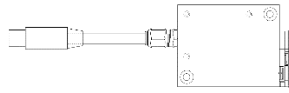
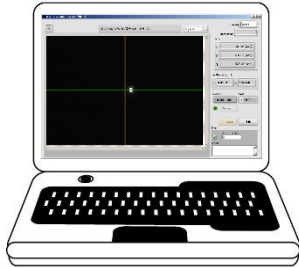


《HAWK-203N 構成図》

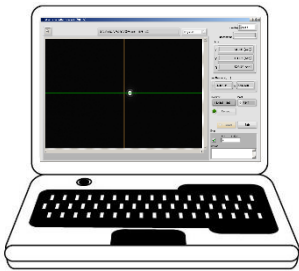
HAWK-203Nはお客様の使用状況に合わせたシステム構成が準備されています。

TYPE1 PC → USB 接続 HAWK-203N

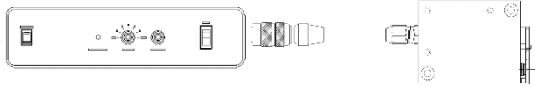


USB 接続
3 台まで接続可能
光量調整トリマ本体内蔵

TYPE2 PC → コントローラー → HAWK-203N



USB 接続
コントローラーは
1~3 台タイプ有

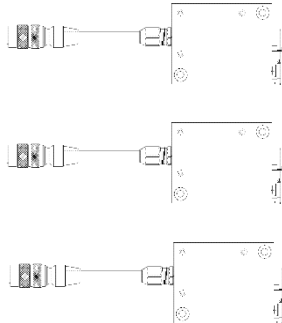


モニター

TYPE3 他PCにてデータ取得可能 → PC 内蔵コントローラー → HAWK-203N



LAN 接続
コントローラーは
3 台接続タイプ



TYPE3 はモニターとキーボードを接続し、直接設定変更することも可能です。
LAN接続をし、ホストPCにて測定データを管理することも可能です。